

■安全事項の注意

ご使用前にこの安全上の注意をよくお読みの上、正しくお使いください。ここに示した注意事項は、安全に関する重大な内容を記載していますので必ず守ってください。製品の誤った使い方による損害には責任を負いかねます。

警告/注意 表示の意味

- ⚠ 警告: 取扱いを誤った場合、使用者が死にまたは重傷を負うことが想定されることを示します。
- ⚠ 注意: 取扱いを誤った場合、使用者が障害を負うことや物的障害の発生が想定されることを示します。

警告	注意
お客様自身による分解・修理・改造はしないでください。	落としたりぶつけたら、強い衝撃を与えたり故障や誤作動の原因となります。
前置機など電子機器の使用が制限されている場所での使用での使用は止めてください。	落としたりぶつけたら、強い衝撃を与えたり故障や誤作動の原因となります。
本体の中に水や異物を入れないでください。 発熱・発火の原因となります。	次のような場所に置かないでください。 ○ 温度が40℃以上の場所 ○ 暖房機の近く ○ 乾草のような燃やしやすい場所 ○ ほこりの多い場所 ○ 窓のそばなど直射日光が当たる場所
本体の中に水や異物を入れないでください。 発熱・発火の原因となります。	長時間使用しない時は、バッテリーを抜いて保管してください。液漏れの原因となります。

録音内容について

放送を録音したものの、ダウンロードした音楽は個人で楽しむほか商業目的で使用することは禁止されています。

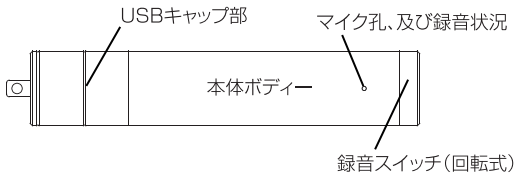
録音に関する注意

本製品は万全の体制にて製造されています。しかしながら万が一製品の不具合もしくは諸事情により録音が出来なかった場合でも当社では一切の責任を負うことはできません。念のため、大事な録音に関しては試し録音をお勧めいたします。

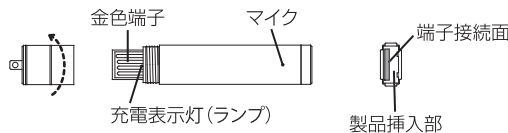
録音内容に関する注意

本製品に録音した内容は機器の故障、誤動作、衝撃等で消滅、または再生ができなくなる可能性があります。また修理等でも内容が消滅してしまうことがあります。大切な録音は他の機器にバックアップを取る事をお勧め致します。また万が一消滅、再生不可能となった場合でも当社では一切その責任を負うことが出来ませんのでご了承ください。

■各部の名称



■充電・残量表示



本製品は本体内部に専用充電電池を内蔵しております。使用を開始する前に充電を十分行ってください。

- 上図のようにキャップ部を取り外し、本機器をPCとUSB接続してください。

注意!USB端子金色の端子が接点になります。上下向きがありますのでご注意ください。万が一PCが認識しない場合は反対にして装着してください。録音中はUSB接続できません。録音を停止してから行ってください。

- PCにリムーバブルディスク(MEMOQ)として認識し、PCと通信できます。同時に充電も行います。

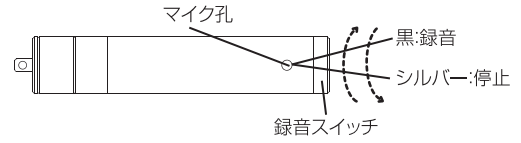
注意!録音停止状態でUSB接続してください。録音中は充電できません。

フル充電時間	約1時間30分
フル充電時間からの録音可能時間	約10時間

録音開始時、またはパソコンから取り外しの後、約5秒間下記点灯方法で電池残量が確認できます。

ランプ	消灯	点滅	点灯
電池残量	0~30% (要充電)	30~70%	70~100%

■録音



- ①十分充電を行った後、PCと分離させます。
- ②録音スイッチを上図のように時計周りに回転させます。
- ③録音操作後、約7秒後から録音が始まります。
- ④録音開始後、3秒以下の録音ファイルは自動的に消去されます。
- ⑤録音中はマイク孔が黒色になります。
- ⑥録音を停止する場合は録音スイッチを反時計回りに回転させます。
- ⑦録音が停止になるとマイク孔がシルバー色になります。

■再生・PC接続

再生する(PCとの接続)

本製品単体では再生機能はありません。録音内容を再生する場合はPCに接続していただきPC内の音楽再生ソフト(WindowsMediaPlayer等)にて再生してください。PCと接続するとリムーバブルディスク(MEMOQ)として認識します。リムーバブルディスク(MEMOQ)内にVOICEのフォルダ内に録音ファイルが収録されています。録音ファイル形式はMP3(128kbps)です。

■録音内容の削除・本体リセット

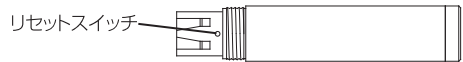
録音内容を消去する場合PCにてファイル消去を行ってください。

本体リセット

録音機能等が何らかの問題で動作しなくなった場合、システムが停止している可能性があります。リセットを行うことで復帰することができます。

リセットを行うことで収録されているファイルが消去されることはありません。

下図のようにUSB裏側に小さな孔があります。ペン先等で軽く押ししてください。



保証書

型番	MQ-U400
製品名	デジタルボイスレコーダー
お買上げ日	平成 年 月 日
保証期間	お買上げ日から1年
お客様	ご住所
	お名前
	お電話
販売店名	

無料保証規定 本書は、お買上げ日から保証期間中に故障が発生した場合に本書下の保証書で無料修理を行うことを約束するものではありません。

1. 取扱説明書に従った使用条件で保証期間内に故障した場合、無料修理させていただきます。(イ) 無料修理をご依頼になる場合には、お買上げの販売店に商品と本書をご持参ご提示いただきお申しつけください。(ロ) お買上げの販売店に無料修理をご依頼にならない場合には、発売元にご連絡ください。
2. ご相談の都合の修理のご依頼等は、お買上げの販売店または発売元にご相談ください。
3. ご到着品等で本書に記載の販売店が無料修理をお受けにならない場合には、当社までご連絡ください。
4. 保証期間内でも次の場合には原則として有料とさせていただきます。(イ) 不当な修理や改造による故障及び損傷。(ロ) お買上げ後の輸送、落下などによる故障及び損傷。(ハ) 火災、地震、水害、落雷、その他天災地災、異常電圧などによる故障及び損傷。(ニ) 本書の欠品等がない場合。(ホ) 本書にお買上げ年月日、お客様名、販売店の記入のない場合、あるいは字句を書き換えられた場合。(販売店印のない場合は、シールをご添付ください)
5. 本書は日本国内においてのみ有効です。
6. 本書は再発行いたしませんので、大切に保管してください。

※この保証書は、本書に明示した期間、条件のもとにおいて無料修理をお約束するものです。従ってこの保証書によって、お客様の法律上の権利を制限するものではありません。保証期間経過後の修理についてご不明の場合は、お買上げの販売店または発売元にお問い合わせください。

■メモリフォーマット

メモリの活性化や全内容消去などはPCにて他のUSBメモリと同様のフォーマット操作が行えます。

PCのフォーマット機能をご利用ください。

注意!フォーマットを行うと全録音内容が消去されます。