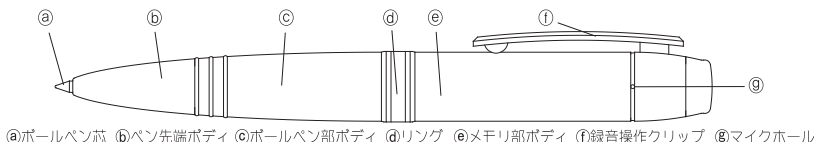


ペン型USBボイスレコーダ MQ-94

■各部の名称



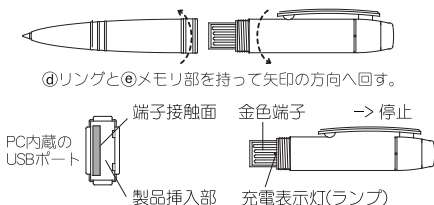
■使用上の注意

高温多湿になるような場所では使用しないでください。
水ぬれの可能性がある場所、アルコール、ガソリンなど揮発性物質の近くでは使用しないでください。
分解改造や強い衝撃を絶対にあたえないでください。保障の対象外になります。
商品の品質には十分な注意と体制を整えた状態で生産されていますが、万が一故障、誤動作などで修理を行った場合、録音内容、収録データが失われる場合があります。
この場合、当社では録音内容やデータの保障などの責任を一切負うことができません。
商品の性能もしくは故障またはその他の諸事情などで録音が正しく行えなかった場合、当社ではその責任を一切負うことができません。大切な録音はあらかじめ試し録音をお勧めいたします。

OS
Windows
2000/XP/Vista/7/8

■充電する

- ① 下図のようにボールペン本体を矢印の方向に回して本体をメモリ部とボールペン部に分離します。
中間のリング部とメモリ部ボディを持つと簡単に回ります。
- ② USB端子をパソコンのUSBポートに差し込みます。
注意！ 金色の接点を上向きにして差し込みます。万が一認識しない場合は反対にしてください。
PCのケースと本製品が干渉する場合は別売の延長ケーブルを使用してください。
- ③ 本製品がリムーバブルディスクとして認識され、充電が開始されます。



■録音する

ボールペンのクリップをペン先に向かってスライドさせると録音が7秒後に開始されます。
クリップをペン先と反対方向へ戻すと録音が停止されます。
注意！ 録音操作開始から7秒間は録音されません。
録音内容が3秒に満たない場合は保存されません。



■録音内容を聞く

録音が停止した状態でパソコンと接続するとリムーバブルディスクとして認識されます。
録音したファイルは本機器内の「VOICE」のフォルダに収録されています。
ファイル名は録音を実行した順番で「R001」から「R002」「R003」・・・と名付けられます。
PC内のmp3が再生可能なソフトウェアで再生してください。


■電池残量表示

本機器のUSB端子の付根部分に充電状況ランプがついています。
録音開始時またはPCからUSB取り外しをした直後から約5秒間下記点灯方法で電池残量が確認できます。

ランプ	消灯	点滅	点灯
電池残量	0~30%(充電が必要)	30~70%	70~100%

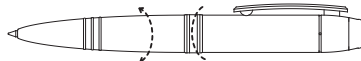
■ボールペン芯 交換方法

下図のように⑥ペン先端ボディを矢印の方向に回してボールペンを露出させます。ボールペン芯を引っ張って取り外してください。
あたらしい替え芯を止まるまで奥に差し込んでください。
注意！ ボールペン替え芯は本製品専用になります。
替え芯のご用命は販売店、輸入販売元にご相談ください。



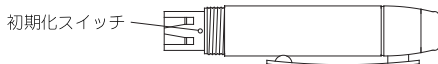
■ボールペン芯の出し入れ

④リングと⑥ボールペン部ボディを持って⑤ボールペンボディ部を左右に回転させるとボールペン芯を出し入れできます。



■メモリー初期化 (リセット)

5分以上充電してもランプが点灯しなかったり、録音またはUSBが認識しないなどの動作不具合が発生した場合は下図のように孔に針金などのピンを使ってスイッチを押してください。
通常時に問題がない場合は使用しないでください。
なお保存内容は消去されません。



■保証書

型番	MQ-94
製品名	ボイスレコーダーペン
シリアルNo.	
お買上げ日	平成 年 月 日
保証期間	お買上げ日から1年
ご住所	
お客様	お名前
	お電話
販売店名	

無料保証規定

1. 取組期間に定めた使用条件で保証期間内に故障した場合には、無料修理させていただきます。
(イ) 無料修理をご依頼になる場合には、お買上げの販売店に商品と本書をご持参ください。
お持ち帰りください。
2. (ロ) お買上げの販売店に無料修理をご依頼にならない場合は、発売元にご連絡ください。
ご郵送の場合の修理のご依頼先は、お買上げの販売店または発売元にご確認ください。
ご郵送品等では保証書に記入の販売店での無料修理をお受けにならない場合は、当社までご連絡ください。
3. 保証期間内でも次の場合には原則として有料とさせていただきます。
(イ) 不当な修理や改造による故障及び損傷。
(ロ) お買上げ後の輸送、落下などによる故障及び損傷。
(ハ) 火災、地震、水害、落雷、その他天災地変、異常電圧などによる故障及び損傷。
(ニ) 本書のご提示がない場合。
(ホ) 本書に書かれている保証書、販売店の記入のない場合、あるいは字句を書き換えられた場合。(販売店のない場合は、シールをご確認ください)
4. 本書は日本国内においてのみ有効です。
5. 本書は日本国内に限りませんので、大切に保管してください。
※この保証書は、本書に明示した期間、条件のもとにおいて無料修理を約束するものではありません。
※この保証書によって、お客様の法律上の権利を制限するものではありません。
保証期間経過後の修理についてご不明の場合は、お買上げの販売店または発売元にお問い合わせください。

よくある質問

Q: 本体のみで再生できますか? A: いいいえ。できません。	Q: 充電中にも録音できますか? A: できません。
Q: PCに挿しても認識しません。 A: 向きを反対にして挿して見てください。	